


KATALOG WYROBÓW

KOŁA WOZU – materiał: jawor




Koło drewniane - małe

Symbol: KM

Wymiary:

średnica koła 32 cm

szerokość obręczy - 4,2x3 cm



Koło drewniane – średnie

Symbol: KS

Wymiary:

średnica koła 50 cm

szerokość obręczy - 4,2x3 cm

Symbol: KD

Symbol: KDn- grube szprychy



Koło drewniane – duże

Wymiary:

średnica koła 70 cm

szerokość obręczy - 4,7x4 cm

Dostępne kolory:

- bezbarwny – dąb – orzech – brąz – przecierany brąz – drewno niemalowane

KOŁA WOZU – materiał: BUK



Koło drewniane - małe

Symbol: KXM-f

Wymiary:

średnica koła 25 cm

szerokość obręczy – 2,7x4 cm



Koło drewniane - małe

Symbol: KM-f

Wymiary:

średnica koła 32 cm

szerokość obręczy – 2,7x4 cm



Koło drewniane – średnie

Symbol: KS-f

Wymiary:

średnica koła 52 cm

szerokość obręczy - 4,3x3 cm



Koło drewniane – duże

Symbol: KD-f

Wymiary:

średnica koła 71 cm

szerokość obręczy – 3,5x5 cm



Dostępne kolory:

- bezbarwny – dąb – orzech – brąz – przecierany brąz – drewno niemalowane

KOŁA STEROWE – materiał: jawor



Koło sterowe – małe
Symbol: KSM

Wymiary:
średnica całkowita 51 cm
szerokość obręczy – 4,2x2,9 cm




Koło sterowe – średnie
Symbol: KSS

Wymiary:
średnica całkowita 68 cm
szerokość obręczy – 4,5x3 cm

Symbol: KSD

Symbol: KSD8



Koło sterowe – duże

Wymiary:
średnica całkowita 82cm
szerokość obręczy – 4,7x3,7 cm

Dostępne kolory:

- bezbarwny – dąb – orzech – brąz – przecierany brąz – drewno niemalowane

LAMPY SUFITOWE NA KOLE WOZU z gwintem E27

Napięcie zasilania - **230V**

Moc maksymalna żarówki - **60W**

Stosowane mogą być żarówki zwykłe, energooszczędne jak również LED

Stopień odporności **IP 20**

Dostępne kolory lamp:

lakier bezbarwny, dąb, orzech, brąz, przecierany brąz oraz drewno niemalowane



Rodzaje łańcucha do wyboru:

katedralny kolor złoty, czarny lub brązowy
przędzony kolor złoty, czarny lub brązowy

Lampa jednopunktowa na podstawie małego koła wozu

Symbol: **KM1-E**



Parametry:

średnica koła 32 cm


oprawa: gwint E27

długość łańcucha: 35cm

LAMPY SUFITOWE NA KOLE WOZU

Lampa jednopunktowa na podstawie średniego koła wozu

Symbol: **KS1-E**



Parametry:

średnica koła 50 cm

oprawa: gwint E27

długość łańcucha: 40cm

Lampa trzypunktowa na podstawie średniego koła wozu

Symbol: **KS3-E**



Symbol: **KSG3-E**



Parametry:

średnica koła 50 cm

oprawa: gwint E27

długość łańcucha: 45cm

długość łańcucha: 55cm

Lampa jednopunktowa na podstawie dużego koła wozu

Symbol: **KD1-E**



Parametry:

średnica koła 70 cm

oprawa: gwint E27

długość łańcucha: 55cm

LAMPY SUFITOWE NA KOŁE WOZU

Lampa trzypunktowa na podstawie dużego koła wozu (bez żarówek)

Symbol: **KD3-E**



długość łańcucha: 55cm

Symbol: **KDG3-E**



długość łańcucha: 60cm

Parametry:

średnica koła 70 cm

oprawa: gwint E27

Lampa sześciopunktowa na podstawie dużego koła wozu

Symbol: **KDL6-E**



Parametry:

średnica koła 92 cm

oprawa: gwint E27

długość łańcucha: 75cm

LAMPY SUFITOWE NA KOŁE WOZU z gwintem e14 świeczki

Napięcie zasilania - **230V**

Moc maksymalna żarówki - **40W**

Stosowane mogą być żarówki zwykłe, energooszczędne jak również led.

Oprawki świeczki gwint **E14**

Stopień odporności **IP 20**

Dostępne kolory lamp:

lakier bezbarwny, dąb, orzech, brąz, przecierany brąz oraz drewno niemalowane



Rodzaje łańcucha do wyboru:

katedralny kolor złoty, czarny lub brązowy
przędzony kolor złoty, czarny lub brązowy

Lampa trzypunktowa na podstawie średniego koła wozu

Symbol: **KS3-Sw**



Parametry:

średnica koła 50 cm

oprawa: gwint E14

długość łańcucha: 55cm

LAMPY SUFITOWE NA KOŁE WOZU Z GWINTEM E14 ŚWIECZKI

Lampa trzypunktowa na podstawie dużego koła wozu

Symbol: **KD3-Sw**



Parametry:

średnica koła 70 cm

oprawa: gwint E14

długość łańcucha: 60cm

Lampa sześciopunktowa na podstawie dużego koła wozu

Symbol: **KD6-Sw**



Parametry:

średnica koła 70 cm

oprawa: gwint E14

długość łańcucha: 60cm

LAMPY SUFITOWE NA KOLE WOZU Z GWINTEM E14 ŚWIECZKI

Lampa sześciopunktowa na podstawie dużego koła wozu

Symbol: KDL6-Sw



Parametry:

średnica koła 92 cm

oprawa: gwint E14

długość łańcucha: 75cm

LAMPY SUFITOWE NA KOLE WOZU z gwintem E27 bez łańcuchów

Lampa jednopunktowa na podstawie małego koła wozu

Symbol: LM1-E



Parametry:

średnica koła 32 cm

oprawa: gwint E27

Lampa jednopunktowa na podstawie średniego koła wozu

Symbol: LS1-E



Parametry:

średnica koła 50 cm

oprawa: gwint E27

LAMPY SUFITOWE NA KOŁE STEROWYM gwint E27

Napięcie zasilania - **230V**

Moc maksymalna żarówki - **40W**

Stosowane mogą być żarówki zwykłe, energooszczędne jak również led.

Oprawki świeczki gwint **E14**

Stopień odporności **IP 20**

Dostępne kolory lamp:

lakier bezbarwny, dąb, orzech, brąz, przecierany brąz oraz drewno niemalowane



Rodzaje łańcucha do wyboru:

katedralny kolor złoty, czarny lub brązowy
przędzony kolor złoty, czarny lub brązowy

Lampa trypunktowa na podstawie małego koła sterowego

Symbol: **KSM1-E**



Parametry:

średnica całkowita 51cm

oprawa: gwint E27

długość łańcucha: 35cm

LAMPY SUFITOWE NA KOŁE STEROWYM gwint E27

Lampa jednopunktowa na podstawie średniego koła sterowego

Symbol: KSS1-E



Parametry:

średnica całkowita 68 cm

oprawa: gwint E27

długość łańcucha: 40cm

Lampa trzypunktowa na podstawie średniego koła sterowego

Symbol: KSS3-E



Parametry:

średnica całkowita 68 cm

oprawa: gwint E27

długość łańcucha: 45cm

Lampa trzypunktowa na podstawie dużego koła sterowego

Symbol: KSD3-E



Parametry:

średnica całkowita 82 cm

oprawa: gwint E27

długość łańcucha: 65cm



P.P.H.U. Decora24

Daniel Stypuła

Ul. Makowska 14, 34-200 Sucha Beskidzka

NIP 552-130-66-49 REGON 852617399

Tel. 515-314-661

LAMPY SUFITOWE NA KOŁE STEROWYM gwint E14 świeczki

Napięcie zasilania - **230V**

Moc maksymalna żarówki - **40W**

Stosowane mogą być żarówki zwykłe, energooszczędne jak również led.

Oprawki świeczki gwint **E14**

Stopień odporności **IP 20**

Dostępne kolory lamp:

lakier bezbarwny, dąb, orzech, brąz, przecierany brąz oraz drewno niemalowane



Rodzaje łańcucha do wyboru:

katedralny kolor złoty, czarny lub brązowy
przędzony kolor złoty, czarny lub brązowy

Lampa trzypunktowa na podstawie małego koła sterowego

Symbol: **KSM3-Sw**



Parametry:

średnica całkowita 51 cm,

oprawa: gwint E14

długość łańcucha: 50cm



P.P.H.U. Decora24

Daniel Stypuła

Ul. Makowska 14, 34-200 Sucha Beskidzka

NIP 552-130-66-49 REGON 852617399

Tel. 515-314-661

LAMPY SUFITOWE NA KOLE STEROWYM gwint E14 świczki

Lampa trzypunktowa na podstawie średniego koła sterowego

Symbol: **KSS3-Sw**



Parametry:

średnica całkowita 68 cm

oprawa: gwint E14

długość łańcucha: 55cm



Lampa trzypunktowa na podstawie średniego koła sterowego

Symbol: **KSD5-Sw**



Parametry:

średnica całkowita 82 cm

oprawa: gwint E14

długość łańcucha: 70cm

KINKIETY



Kinkiet z koła sterowego E27

Symbol: **KNSt1-E**

Szerokość kinkietu 33cm

Długość od ściany 26cm

Ilość punktów świetlnych 1

Napięcie zasilania - 230V

Moc maksymalna żarówki - 60W



Kinkiet z koła wozu E14

Symbol: **KNS2-Sw**

Szerokość kinkietu 52 cm

Długość od ściany 27cm

Ilość punktów świetlnych 2

Dostępne oprawki w kolorze antycznym lub białym

Napięcie zasilania - 230V

Moc maksymalna żarówki - 40W



Kinkiet drewniany E14

Symbol: **KN1-Sw**

Szerokość kinkietu 9,5 cm

Długość 20cm

Ilość punktów świetlnych 1

Dostępne oprawki w kolorze antycznym lub białym

Napięcie zasilania - 230V

Moc maksymalna żarówki - 40W

KLOSZE SZKLANE



Klosz biały K165

Średnica dolna - 16,5cm
Średnica górna - 9,5cm
Śr. otworu montaż. - 4,1cm
Wysokość - 12,5cm



Klosz ecru K135

Średnica dolna - 13,5cm
Średnica górna - 4,5cm
Śr. otworu montaż. - 4,1cm
Wysokość - 11cm



Klosz żółty K145

Średnica dolna - 12cm
Średnica górna - 8cm
Śr. otworu montaż. - 4,1cm
Wysokość - 14,5cm



Klosz biały K135b

Średnica dolna - 13,5cm
Średnica górna - 4,5cm
Śr. otworu montaż. - 4,1cm
Wysokość - 11cm



Klosz zdobiony K135z

Średnica dolna - 13,5cm
Średnica górna - 4,5cm
Śr. otworu montaż. - 4,1cm
Wysokość - 11cm



Klosz kwadrat K120k

Szerokość - 12cm
Śr. otworu montaż. - 4,1cm
Wysokość - 12cm



P.P.H.U. Decora24

Daniel Stypuła

Ul. Makowska 14, 34-200 Sucha Beskidzka

NIP 552-130-66-49 REGON 852617399

Tel. 515-314-661



Klosz walec K130w

Średnica dolna - 13cm

Średnica górna - 11,5cm

Śr. otworu montaż- 4,1cm

Wysokość - 11cm



Klosz napoleon K130n

Średnica dolna - 8,5 cm

Średnica największa - 13cm

Śr. otworu montaż- 4,1cm

Wysokość - 12cm

ABAŻUR z lnu



Średnica: 20cm

Wysokość: 20cm

Mocowanie - E27(42mm), 3cm od krawędzi w głąb abażuru

Materiał-lin

Abażury produkcji polskiej

ŁAŃCUCHY DEKORACYJNE

Łańcuch owalny



rozmiar (kolor) / wymiar wewnętrzny ogniwa / mb na rolce	zl brutto / rolka	zl brutto/mb	w. kg / mb
3.8 mm (złoty, brąz., czarny) / 29mmx16mm / 15m	121,9	10,9	0.270
2,8mm (złoty, brąz., czarny) / 17mmx11mm / 30m	166,75	7,93	0,162

Łańcuch katedralny



rozmiar (kolor) / wymiar wewnętrzny ogniwa / mb na rolce	zl brutto / rolka	zl brutto/mb	w. kg / mb
2.2 mm (złoty, brąz., czarny) / 24mmx10,5mm / 30m	128,20	6,80	0.114
2.5 mm (złoty, brąz., czarny) / 39,5mmx15mm / 20m	110,80	7,89	0.148
3.8 mm (złoty, brąz., czarny) / 43,5mmx20mm / 10m	127,9	14,20	0.341

Łańcuch przędzony



rozmiar (kolor) / wymiar wewnętrzny ogniwa / mb na rolce	zl brutto / rolka	zl brutto/mb	w. kg / mb
2,5 mm (złoty, brąz., czarny) / 30mmx10mm / 30m	217,35	8,84	0,120
3,5 mm (złoty, brąz., czarny) / 37,5mmx12,5mm / 20m	170,90	9,7	0.247



P.P.H.U. Decora24

Daniel Stypuła

Ul. Makowska 14, 34-200 Sucha Beskidzka

NIP 552-130-66-49 REGON 852617399

Tel. 515-314-661

Łańcuch kwadratowy



rozmiar (kolor) / wymiar wewnętrzny ogniwa / mb na rolce	zł brutto / rolka	zł brutto/mb	w. kg / mb
2,0 mm (złoty, brąz., czarny) / 17mmx5mm / 30m	149,80	5,89	0,098
4,0 mm (złoty, brąz., czarny) / 29mmx8,5mm / 20m	249,55	14,20	0,339

Łańcuch mosiężny



rozmiar / wymiar wewnętrzny ogniwa / odcinek	zł brutto / odcinek
3.0 mm / 39mmx16mm / 47cm	18
4.0 mm / 49mmx19mm / 46cm	29
5.0 mm / 49mmx19mm / 46,8cm	39

Łańcuch koralikowy



rozmiar (kolor) / mb na rolce	zł brutto / rolka	Zł brutto/mb	w. kg / mb
3,2 mm (złoty) / 25m	155	7,8	0,023

Łańcuch zegarkowy



rozmiar (kolor) / wymiar wewnętrzny ogniwa / mb na rolce	zł brutto / rolka	zł brutto/mb	w. kg / mb
1,2 mm (złoty) / 7mmx4mm / 25m	130	5,80	0,033
1,5 mm (złoty) / 7,7mmx5,4mm / 25m	155	6,80	0,050

WOZY DREWNIANE

Wóz drewniany drabiniasty

Symbol: **WD200**



Wymiary:

Długość wozu bez dyszla 140 cm

z dyszlem 200cm

Szerokość 65 cm

Wysokość 70 cm

Średnica kół przednich 32 cm

Średnica kół tylnych 50 cm

Wóz posiada oś przednia skrętną oraz ruchome koła.



Wózek, rydwan drewniany

Symbol: **R-90**



Długość wózka bez dyszla 75 cm

z dyszlem 89 cm

Szerokość całkowita z oškami 65 cm

Szerokość podstawy skrzyni 25 cm

Wysokość całkowita 37 cm

Średnica kół 32 cm

Wózek posiada ruchome koła

KOMPONENTY DO LAMP

Podsufitka kuta



3 ramienna

Wysokość: 11cm

Szerokość: 17cm

4 ramienna

Wysokość: 11cm

Szerokość: 20cm

Kolor: czarny, brązowy, złoty

ZEGARY NA PODSTAWIE KOŁA STEROWEGO

Zegar duży (symbol: ZK82) ze złotymi cyframi rzymskimi. Posiada napęd kwarcowy o zwiększonym momencie ze względu na rozmiar wskazówek (mała wskazówka 19 cm, duża 24 cm) co przekłada się na precyzyjny pomiar czasu. Zasilany baterią AA (brak w komplecie). Koło wykonane z twardego drewna, bejcowane oraz malowane lakierem bezbarwny co przekłada się na trwałość koloru.



Wymiary:

średnica całkowita koła 82 cm,
szerokość obejmmy 4,7x3,7cm



P.P.H.U. Decora24

Daniel Stypuła

Ul. Makowska 14, 34-200 Sucha Beskidzka

NIP 552-130-66-49 REGON 852617399

Tel. 515-314-661

Cennik produktów

Koła drewniane				Cena brutto (zł)	
L.p.	Nazwa	Symbol	Średnica	Niemalowane	Malowane
	Koła drewniane - materiał: jawor				
1.	Koło wozu – małe	KM	32 cm	45	65
2.	Koło wozu – średnie	KS	50 cm	89	119
3.	Koło wozu - duże	KD	70cm	139	169
4.	Koło wozu – duże grube	KDn	70 cm	145	175
	Koła drewniane - materiał: buk				
5.	Koło wozu – małe	KXM-f	25 cm	39	59
6.	Koło wozu – małe	KM-f	32 cm	49	69
7.	Koło wozu – średnie	KS-f	52 cm	89	119
8.	Koło wozu – duże	KD-f	71 cm	139	169
	Koła sterowe – materiał: jawor				
9.	Koło sterowe – małe	KSM	51 cm	89	119
10.	Koło sterowe – średnie	KSS	68 cm	139	170
11.	Koło sterowe – duże 12	KSD	82 cm	175	210
12.	Koło sterowe – duże 8	KSD8	82 cm	165	205

Lampy z koła wozu				Cena brutto (zł)	
L.p.	Nazwa	Symbol		Niemalowana	Malowana
1.	- 1 pkt, mała, E27	KM1-E		139	159
2.	- 1 pkt, średnia, E27	KS1-E		180	210
3.	- 1 pkt, duża, E27	KD1-E		219	249
4.	- 3 pkt, mała, świeczki	KM3-Sw		185	215
5.	- 3 pkt, średnia, E27	KS3-E		219	249
6.	- 3 pkt, średnia, świeczki	KS3-Sw		229	259
7.	- 3 pkt, średnia, E27 - góra	KSG3-E		229	259
8.	- 3 pkt, duża, E27	KD3-E		249	289
9.	- 3 pkt, duża, świeczki	KD3-Sw		259	299
10.	- 3 pkt, duża, E27 - góra	KDG3-E		259	299
11.	- 5 pkt, duża, E27	KD5-E		269	309
12.	- 5 pkt, duża, świeczki	KD5-Sw		279	319
13.	- 5 pkt, duża, E27 - góra	KDG5-E		285	315
14.	- 6 pkt, duża, E27	KD6-E		299	329
15.	- 6 pkt, duża, świeczki	KD6-Sw		309	349
16.	- 6 pkt, duża, E27 - góra	KDG6-E		309	349
17.	- 6 pkt, duża L, świeczki	KDL6-Sw		529	579
18.	- 6 pkt, duża L, E27	KDL6-E		519	569
19.	- 8 pkt, duża L, świeczki	KDL8-Sw		559	609
20.	- 8 pkt, duża L, E27	KDL8-E		549	599



P.P.H.U. Decora24

Daniel Stypuła

Ul. Makowska 14, 34-200 Sucha Beskidzka

NIP 552-130-66-49 REGON 852617399

Tel. 515-314-661

Lampy z koła sterowego				Cena brutto (zł)	
L.p	Nazwa	Symbol		Niemalowana	Malowana
1.	- 1 pkt, mała, E27	KSM1-E		169	199
2.	- 1 pkt, średnia, E27	KSS1-E		209	239
3.	- 1 pkt, duża, E27	KSD1-E		249	279
4.	- 3 pkt, mała, świeczki	KSM3-Sw		199	229
5.	- 3 pkt, średnia, E27	KSS3-E		249	289
6.	- 3 pkt, średnia, świeczki	KSS3-Sw		259	299
7.	- 3 pkt, średnia, E27 - góra	KSSG3-E		259	299
8.	- 3 pkt, duża, E27	KSD3-E		269	309
9.	- 3 pkt, duża, świeczki	KSD3-Sw		279	319
10.	- 3 pkt, duża, E27 - góra	KSDG3-E		289	329
11.	- 5 pkt, duża, E27	KSD5-E		299	339
12.	- 5 pkt, duża, świeczki	KSD5-Sw		309	349
13.	- 5 pkt, duża, E27 - góra	KSDG5-E		309	349
14.	- 6 pkt, duża, E27	KSD6-E		319	369
15.	- 6 pkt, duża, świeczki	KSD6-Sw		319	369
16.	- 6 pkt, duża, E27 - góra	KSDG6-E		319	369

Lampy z koła wozu bez łańcuchów				Cena brutto (zł)	
L.p	Nazwa	Symbol		Niemalowana	Malowana
1.	- 1 pkt, mała, E27	LM1-E		99	129
2.	- 1 pkt, średnia, E27	LS1-E		129	159

Klosze i abażury

L.p.	Nazwa	Symbol	Cena brutto (zł)
1.	Klosz szklany biały	K165	16
2.	Klosz szklany ecru	K135	12,50
3.	Klosz szklany żółty	K145	15
4.	Klosz biały stożek	K135b	11
5.	Klosz biały zdobiony	K135z	10,80
6.	Klosz biały kwadrat	K120k	17,50
7.	Klosz biały walec	K130w	14,60
8.	Klosz biały napoleon	K130n	13,90
9.	Abażur z lnu	-	32

Wozy drewniane				Cena brutto (zł)	
L.p.	Nazwa	Symbol	Wymiar	Niemalowana	Malowana
1.	Wóz drewniany drabiniasty	WD200	200cm	439	479
2.	Wózek, rydwan	R-90	90cm		

Komponenty do lamp

L.p.	Nazwa	Rodzaj	Cena brutto (zł)
2.	Podsufitka (złoty, czarny, brazowy)	3 ramienna	49
3.	Podsufitka (złoty, czarny, brazowy)	4 ramienna	55

Zegar koło sterowe				Cena brutto (zł)	
L.p.	Nazwa	Symbol	Wymiar	Niemalowany	Malowany
1.	Zegar koło sterowe	ZKS 82	82cm	229	259

Podane ceny zawierają podatek 23% VAT